


**VIII Региональный чемпионат профессионального мастерства  
среди людей с инвалидностью и ограниченными  
возможностями здоровья «Абилимпикс»**

Утверждено  
Региональным центром развития движения  
«Абилимпикс» Нижегородской области  
Протокол № 1 от 22.02.2023  
Руководитель:  Пермагаева И.А.



**Конкурсное задание по компетенции  
«Прикладная эстетика»**

Главный эксперт  
Калашникова Татьяна Александровна

## **1. Описание компетенции.**

### **1.1. Актуальность компетенции.**

«Прикладная эстетика» – востребованная и актуальная специальность. Областью профессиональной деятельности специалистов является предоставление эстетических услуг профилактического ухода за внешностью человека в разные возрастные периоды жизни. Основной составляющей этой работы является косметический уход за лицом и телом путем механического и физического воздействия в целях омоложения и коррекции проблемных зон, а также придания лицу индивидуальной выразительности, с использованием косметических средств. Услуги выполняются для удовлетворения эстетических потребностей клиента в соответствии с его пожеланиями, направлениями моды и с учетом его индивидуальных особенностей (Профессиональный стандарт «Специалист по предоставлению бытовых косметических услуг»).

Основной инструмент работы эстетиста – его собственные руки. Также эстетист использует в своей работе специальные инструменты и технологическим оборудованием, которое постоянно модернизируется.

Работа эстетиста требует знаний в области санитарии и гигиены, основ дерматологии и кожных болезней; косметической химии и косметологии; профессиональной этики и основ бизнеса в индустрии красоты. Чтобы предоставить клиенту качественное обслуживание, эстетист должен обладать знаниями о косметическом оборудовании, об ингредиентах, используемых в косметике, о методах ухода за кожей и о том, как они влияют на кожу. Эстетисты также должны демонстрировать понимание работы косметологических аппаратов, чтобы не навредить здоровью и безопасности клиентов во время процедур.

Работа эстетиста осуществляется на стыке различных дисциплин. Для эстетистов важны хорошие навыки коммуникации, социальные навыки, уважение к людям. Специалисты, работающие в косметической отрасли, должны уметь выявить и интерпретировать желания и нужды тех клиентов, которым может быть сложно их сформулировать.

Эстетист должен следить за новинками отрасли в своей стране и за рубежом, постоянно совершенствуя и обновляя свои знания и профессиональные навыки. Для развития карьеры и профессионального развития эстетисту необходимо постоянно повышать квалификацию и развиваться, получать новые знания.

Сегодня как никогда важно позитивное отношение к новым технологиям и их применению. Справиться с нагрузками, возникающими во время работы, эстетисту помогает поддержание здорового образа жизни и регулярные занятия физическими упражнениями, а также соблюдение эргономики.

### **1.2. Профессии, по которым участники смогут трудоустроиться после получения данной компетенции**

- Косметик
- Эстетист
- Косметик-эстетист
- Специалист в области прикладной эстетики
- Спа-технолог
- Спа-косметик
- Технолог-эстетист

### 1.3. Ссылка на образовательный и/или профессиональный стандарт

Школьники
ФГОС по специальности 43.02.04 Прикладная эстетика ФГОС по специальности 43.02.12 Технология эстетических услуг

### 1.4. Требования к квалификации

Школьники
В соответствии с ФГОС по специальности 43.02.12 Технология эстетических услуг ПК 1.1. Подготавливать рабочее место, инструменты и оборудование в соответствии с требованиями санитарных правил и норм ПК 2.1. Выполнять различные косметические процедуры по уходу за кожей лица, шеи и зоны декольте с использованием современных технологий ПК 2.2. Выполнять различные виды косметического массажа лица, шеи и зоны декольте с учетом пожеланий клиента. ПК 3.1. Выполнять различные виды косметических процедур по уходу за телом с использованием современных технологий ПК 3.2. Выполнять различные виды косметического массажа тела либо его отдельных частей с учетом пожеланий клиента. ПК 4.1. Выполнение работ по профессии косметик. В соответствии с ФГОС по специальности 43.02.04 Прикладная эстетика Проведение эстетикотехнологических процессов массажа и профилактической коррекции тела и лица.

ПК 3.1. Проводить санитарноэпидемиологическую обработку контактной зоны при оказании услуг массажа и профилактической коррекции тела и лица. ПК 3.3. Определять и согласовывать выбор комплекса услуг массажа и профилактической коррекции тела и лица. ПК 3.4. Выполнять и контролировать все виды технологических процессов массажа и профилактической коррекции тела и лица. Знать: нормы и санитарно-эпидемиологические требования к размещению, устройству, оборудованию, содержанию и режиму работы организаций коммунально-бытового назначения, оказывающих эстетические услуги косметические услуги; основы анатомии, физиологии, гистологии кожи и ее придатков; общие признаки кожных заболеваний, особенности аллергических реакций кожи; возрастные особенности кожи; устройство, правила эксплуатации и хранения применяемого оборудования, инструментов; состав и свойства косметических средств и используемых материалов; виды косметических услуг по уходу за кожей лица, шеи и зоны декольте; гигиенические чистки лица, шеи и зоны декольте, показания и противопоказания; технология выполнения атравматической, вакуумной, механической, ультразвуковой и комбинированной чистки кожи лица и (или) шеи, зоны декольте; технологии косметических процедур по уходу за кожей за кожей лица, шеи и зоны декольте; технологии косметических масок для лица, шеи и зоны декольте; психология общения и профессиональная этика; правила, современные формы и методы обслуживания потребителя; нормы расхода косметических средств и используемых материалов; правила
--

оказания первой помощи нормы расхода косметических средств и используемых материалов;  
технология проведения скрабирования, пилинга и гоммажа;  
различные виды косметических процедур по уходу за телом с использованием современных технологий; различные виды обертывания тела либо его отдельных частей;  
технологии стимуляции проблемных зон; методы расчета стоимости оказанной услуги;  
психология общения и профессиональная этика косметика; правила, современные формы и методы обслуживания потребителя, состав и свойства косметических средств и используемых материалов;  
нормы расхода косметических средств и используемых материалов;  
различные виды косметического массажа тела либо его отдельных частей;  
методы расчета стоимости оказанной услуги;  
психологию общения и профессиональную этику косметика;  
правила, современные формы и методы обслуживания потребителя;  
требования к температурному режиму, освещенности, вентиляции во время сеанса массажа, требования к рабочей одежде и обуви массажиста;  
стандарт оснащения массажного кабинета;  
санитарно-гигиенические требования к обработке рук массажиста;  
вопросы этики, психологии при общении с пациентом;  
исходные положения пациента и массажиста при проведении классического массажа;  
показания и противопоказания к процедуре классического массажа здоровому человеку;  
дозировку массажа: силу, интенсивность приемов, длительность сеанса в зависимости от состояния пациента;  
методические указания к проведению процедуры и курса классического массажа.

Уметь:

рационально организовывать  
рабочее место, соблюдать правила санитарии и гигиены, требования безопасности;  
производить дезинфекцию и стерилизацию инструментов и расходных материалов;  
производить санитарногигиеническую, бактерицидную обработку рабочего места;  
использовать оборудование, приспособления, инструменты в соответствии с видами эстетических услуг, использовать оборудование, приспособления, инструменты в соответствии с правилами эксплуатации;  
выполнять технологии косметических процедур по уходу за кожей за кожей лица, шеи и зоны декольте;  
применять различные косметические средства при выполнении косметических услуг;  
выполнять технологии косметических масок для лица, шеи и зоны декольте;  
обсуждать с клиентом качество выполненной услуги;  
применять правила оказания первой помощи;  
использовать оборудование, приспособления, инструменты в соответствии с правилами эксплуатации;  
определять вид необходимой косметической услуги в соответствии с состоянием кожи, возрастными особенностями и пожеланием клиента;  
объяснять клиенту целесообразность рекомендуемой косметической услуги;  
выполнение поверхностного очищения кожи с применением косметических средств;  
видов косметических процедур по уходу за телом с использованием современных технологий;  
определять вид необходимой косметической услуги в соответствии с состоянием кожи, возрастными особенностями и пожеланием клиента;  
объяснять клиенту целесообразность рекомендуемой косметической услуги;  
выполнять различные виды косметического массажа тела либо его отдельных частей;  
подготовить рабочее место массажиста к работе;  
подготовить пациента к процедуре классического массажа;  
проводить обследование пациента с целью выявления основных противопоказаний к классическому массажу на момент проведения процедуры;

проводить процедуру классического массажа в соответствии с выбранной зоной;  
 учитывать адекватность ответной реакции пациента на проведенное воздействие.  
 Навыки (практический опыт):  
 подготовительные и заключительные работы по обслуживанию клиентов выполнение различных видов косметических масок для лица, шеи и зоны декольте;  
 подбор профессиональных средств и препаратов для выполнения косметической услуги;  
 выполнение различных видов косметического массажа лица, шеи и зоны декольте;  
 выполнение различных видов косметического массажа тела либо его отдельных частей;  
 проведение процедуры классического массажа в соответствии с заявленной зоной;  
 проведение процедуры видеоизмененных массажных приемов, заимствованных из классического массажа.

## 2. Конкурсное задание.

### 2.1. Краткое описание задания

В ходе выполнения конкурсного задания участникам необходимо провести комплексные процедуры за лицом и телом в соответствии со своей категорией:

1. **Школьники:** выполнить процедуры косметического ухода за лицом и телом.

### 2.2 Структура и подробное описание конкурсного задания

Наименование категории участника	Наименование модуля	Время проведения процедуры	Полученный результат
Школьник	Модуль 1 «Косметический уход за лицом»	45 мин	Качественно проведенная процедура косметического ухода за лицом в соответствии с поставленными задачами, указанными в Заявке (Приложение 2)
	Модуль 2 «Косметический уход за телом»	45 мин	Качественно проведенная процедура косметического ухода за телом в соответствии с поставленными задачами, указанными в Заявке (Приложение 2)
Общее время выполнения конкурсного задания: 1,5 часа			

### **2.3 Последовательность выполнения задания.**

**Часть 1. Предварительная подготовка (осуществляется участником до начала практического конкурсного задания. Не включается в тайминг выполнения конкурсного задания).**

1. Предварительная подготовка рабочего места включает в себя обработку, накрытие (подготовить массажный стол согласно санитарно-гигиеническим нормам), регулировку высоты массажного стола, а также обработка и регулировку высоты стула косметолога.

2. Участник обязательно должен до начала практического задания провести краткий опрос модели о состоянии здоровья и выявить имеются ли противопоказания к проведению процедуры (отводится 10 мин для проведения опроса). Заполнение анкеты со слов участника производит помощник, назначенный главным экспертом. Данный опрос предполагает письменное подписание согласия на проведение комплексной процедуры косметического ухода за лицом и телом. Проходит опрос после распределения моделей между участниками и не включается в конкурсный процесс.

**Часть 2. Подготовка рабочего места, включенная в тайминг конкурсного задания.**

1. Подготовить рабочее место согласно санитарно-гигиеническим нормам, накрыть косметологический столик и кушетку в заданной тематике.

2. Расставить косметические средства и инструменты на косметологическом столике.

Дополнение: Модель заранее переодета в одноразовое белье и тапочки (допускается халат). К моменту команды "начали" модель сидит на стуле у массажного стола, а участник находится рядом с ней. После начала отсчёта времени участник приглашает модель к массажному столу и укладывает её в соответствии с установленными правилами этикета.

3. На протяжении всего конкурсного задания эксперт времени, назначенный главным экспертом, озвучивает или показывает участникам на табличках (в зависимости от нозологии участника) тайминг оставшегося времени до окончания процедуры массажа. Также допускается наличие персонального переводчика для общения на дактиле.

4. В процессе проведения комплексной косметической процедуры по уходу за лицом и телом участник заботится о сохранении комфорта и достоинства модели.

5. Участник должен поддерживать порядок на рабочем месте во время проведения процедур косметического ухода за лицом и телом. Использованные материалы необходимо выбрасывать в процессе работы.

6. Участники должны уведомить экспертов, когда завершат выполнение задания, подняв руку вверх.

7. Поднять модель, согласно правилам этикета и посадить на стул рядом с массажным столом.

8. Привести рабочее место в порядок по завершении процедуры (не входит во временной регламент КЗ)

### **Краткое выполнение задания для категории ШКОЛЬНИКИ**

#### **Модуль 1 «Косметический уход за лицом»**

Обработать руки антисептиком.

Укладка модели согласно правилам этикета и санитарно-гигиенических норм (при проведении ухода за лицом - обработать ноги клиента антисептиком, уложить на кушетку, сохраняя достоинства клиента).

Провести процедуру демакияжа и поверхностного очищения кожи.

Провести дополнительное очищение кожи лица (процедура скрабирования).

Провести процедуру массажа лица.

Провести процедуру тонизации.

Нанести финальное средство.

#### **Модуль 2 «Косметический уход за телом»**

Обработать руки антисептиком.

Укладка модели согласно правилам этикета и санитарно-гигиенических норм (при проведении ухода за телом - обработать ноги клиента антисептиком, уложить на кушетку, сохраняя достоинства клиента).

Провести процедуру поверхностного очищения кожи влажными салфетками.

Проведение сухого пилинга спины (с использованием кесе или варежки для души и массажа).

Нанести, выдержать и удалить косметическую маску на область спины.

Провести процедуру массажа.

Снять массажное средство.

Нанести финальное средство.

### **2.4 30% изменения конкурсного задания**

#### **Для категории школьники:**

1. Время выполнения конкурсного задания изменяется на 10 минут.

2. Добавляется область (зона) массажа в модуле 2, что является комплиментарной процедурой .

*Примечание: если конкурсант имеет инвалидность по слуху, то на площадку допускается сурдопереводчик.*

## 2.5. Критерии оценки выполнения задания

### Школьники – критерии оценки выполнения задания

Общее количество баллов по каждому модулю в категории школьники

Наименование модуля	Задание	Максимальный балл
Модуль 1 «Косметический уход за лицом»	<p>1. Участники Чемпионата выполняют косметический уход за лицом: - проведение процедуры поверхностного очищения кожи лица, - проведение дополнительного очищения кожи лица;</p> <ul style="list-style-type: none"><li>- выполнение косметического массажа лица;</li><li>- нанесение тоника;</li><li>- нанесение финального средства</li></ul> <p><i>В качестве моделей выступают волонтеры старше 18 лет при условии отсутствия противопоказаний к проведению процедуры. Подписание согласия на проведение процедуры обязательно.</i></p> <p><i>Для модуля 1 модель должна быть с макияжем, а именно, нанесена декоративная косметика: губная помада, тушь, рассыпчатая пудра.</i></p>	50
Модуль 1 «Косметический уход за телом»	<p>1. Участники Чемпионата выполняют косметический уход за телом: - проведение процедуры поверхностного очищения спины; -нанесение косметической маски</p> <ul style="list-style-type: none"><li>- проведение процедуры массажа</li><li>- снятие массажного средства</li><li>- нанесение финального средства</li></ul> <p><i>В качестве моделей выступают волонтеры старше 18 лет при условии отсутствия противопоказаний к проведению процедуры. Подписание согласия на проведение процедуры обязательно.</i></p>	50
<b>ИТОГО</b>		<b>100</b>



**Критерий оценки в модуле 1**  
**«Профессиональный косметический уход за лицом»**  
**для категории школьницы**

Задание	№ п/п	Наименование критерия	Максимальные баллы	Объективная оценка (баллы)	Субъективная оценка (баллы)*
<b>Модуль 1</b> <b>«Косметический уход за лицом»</b> Провести процедуру косметического ухода за лицом в соответствии с выбранной программой в области лица.	1	Внешний вид участника. Соответствие установленным стандартам.	3,5	3,5	
	2	Соблюдение гигиенических норм (в т.ч. учитывать разделение чистых и использованных инструментов и расходных материалов)	2,5	2,5	
	3	Организация рабочего пространства	2,5	2,5	
	4	Антураж процедуры	2,5*		2,5
	5	Положение специалиста при проведении косметических процедур (эргономика специалиста)	3,5	3,5	
	6	Положение клиента при проведении косметических процедур (эргономика клиента).	3,5	3,5	
	7	Проявление заботы о клиенте (встреча клиента, комплиментарная процедура и пр.)	3,5		3,5
	8	Проведение процедуры поверхностного очищения кожи лица (демакияж).	5	5	
	9	<b>Стоп-контроль.</b> Проведение процедуры скрабирования	2	2	
	10	Снятие скраба.	2,5	2,5	
	11	<b>Стоп-контроль.</b> Выполнение косметического массажа лица с использованием не менее 3-х приёмов	6,5	6,5	

	12	Соблюдение временного регламента выполнения косметического массажа лица не менее 10-ти минут. <b>Тайминг</b>	2,5	2,5	
	13	Нанесение тоника	2,5	2,5	
	14	Нанесение финального средства	2,5	2,5	
	15	Выполнение процедуры согласно технологическому процессу	2,5	2,5	
	16	Соблюдение временного регламента выполнения процедуры в модуле 1 «Косметический уход за лицом» - 45 минут - соблюдение чётко установленного регламента - 45 мин - при окончании процедуры массажа на 1 мин раньше или позже отведенного времени -	2,5	2,5	
при окончании процедуры массажа на 2 мин раньше или позже отведенного времени -		2,0	2,0		
при окончании процедуры массажа на 3 мин раньше или позже отведенного времени -		1,5	1,5		
при окончании процедуры массажа на 4 и более мин раньше или позже отведенного времени		1,0	1,0		
		0,5	0,5		
		<b>Итого:</b>	<b>50 баллов</b>	<b>44 балла</b>	<b>6 баллов</b>

**Критерий оценки в модуле 2**  
**«Косметический уход за телом»**  
**для категории школьники**





Задание	№ п/п	Наименование критерия	Максимальные баллы	Объективная оценка (баллы)	Субъективная оценка (балл)*
<b>Модуль 2</b> <b>«Косметический уход за телом»</b> Провести процедуру косметического ухода за телом в соответствии с выбранной программой в области спины.	1	Внешний вид участника. Соответствие установленным стандартам	2,5	2,5	
	2	Соблюдение гигиенических норм (в т.ч. учитывать разделение чистых и использованных инструментов и расходных материалов)	2,5	2,5	
	3	Организация рабочего пространства	2,5	2,5	
	4	Антураж процедуры	2,5*		2,5
	5	Положение специалиста при проведении косметических процедур (эргономика специалиста)	2,5	2,5	
	6	Положение клиента при проведении косметических процедур (эргономика клиента).	2,5	2,5	
	7	Проявление заботы о клиенте (встреча клиента, комплиментарная процедура и пр.)	2,5*		2,5
	8	Поверхностное очищение спины влажными салфетками	2,5	2,5	
	9	Проведение сухого пилинга спины (с использованием кесе или варежки для души и массажа)	5	5	
	10	Выполнение гигиенического массажа тела с использованием не менее 3-х приёмов	5	5	
	11	Соблюдение временного регламента выполнения процедуры массажа спины не менее 20-ти минут. <b>Тайминг</b>	2,5	2,5	
	12	Снятие массажного средства. <b>Стоп-контроль</b>	2,5	2,5	
	13	Нанесение косметической маски на область спины	5	5	
	14	<b>Стоп-контроль</b> Нанесение финального средства	2,5	2,5	
	15	Выполнение процедуры согласно технологическому процессу	5	5	




		Соблюдение временного регламента выполнения процедуры в модуле 1 «Косметический уход за телом» - 45 минут			
		- соблюдение чётко установленного регламента - 45 мин	2,5	2,5	
	16	- при окончании процедуры массажа на 1 мин раньше или позже отведенного времени - при окончании процедуры массажа на 2 мин раньше или позже отведенного времени - при окончании процедуры массажа на 3 мин раньше или позже отведенного времени - при окончании процедуры массажа на 4 и более мин раньше или позже отведенного времени	2,0	2,0	
			1,5	1,5	
			1,0	1,0	
			0,5	0,5	
		<b>Итого:</b>	<b>50 баллов</b>	<b>45 баллов</b>	<b>5 баллов</b>

### 3. Перечень используемого оборудования, инструментов и расходных материалов.






#### 3.1. Школьники, Студенты, Специалисты








ОБОРУДОВАНИЕ НА 1-ГО УЧАСТНИКА					
№ п/п	Наименование	Фото оборудования или инструмента, или мебели	Технические характеристики оборудования, инструментов и ссылка на сайт производителя, поставщика	Ед. измерения	Необходимое количество
01	Массажный стол		<a href="https://www.us-medica.ru/massage-tables/massage-tables-sumoline/samurai.php">https://www.us-medica.ru/massage-tables/massage-tables-sumoline/samurai.php</a>	шт.	1
02	Валик		<a href="https://www.us-medica.ru/accessories/valiki/us-medicausm-006">https://www.us-medica.ru/accessories/valiki/us-medicausm-006</a>	шт.	1




03	Тумба с раковинной		<a href="https://market.yandex.ru/offer/OScXM5f4y4jPfr2Kc4hf3Q?clid=545&amp;cpc=zgyRxX09Dadux5U3SJpalOeIVYlcp2sZGrhj4ZbQAdC52WQeLl44ZjILEkjbQMbJIy2fcY3O796bQhr4PAr5C3g1Fw0KuzI2wpJXCtvER_MqR31Ie0C0jBhe8us8h5ETJ5e3Tawg_ETJwBqdGgYsMRrPyKYI7d0E-BZS5fOhwu3zd1EwsddWixsJiyDuA_Vh4e-TxbGUY7g3pU_t8AlZQ%2C%2C&amp;hid=7286537&amp;hyperid=354790112&amp;lr=213&amp;modelid=354790112&amp;nid=56306&amp;rs=eJw9kTtWQ0EMQylSpKaipk7h_yezI7ZDy2KxHB7dPT6yRho_f273r_fvG1ew2YMe2kdM03yYbbg0wCLD4UzDQScrCHLXI9qROWwBeYtgjtVox1x3noZVBidnDPfsWitBn7CvCoU9NJ7KwwVNSq0Gnqnx75md8KxeT8q_PBNToRc-LEYpl2e2NHIemX5bBI4UW5AdCtrE3ie4_BWFEF-X1ziDBwmuxgLSX5NfrmbJN0ShtvXNfV4aeaVhom05AZ04UNZwoQ65joS9fOVjKczd1z2yHHqtI2TK_kozHymOg0gcVo_yq3QEQRMD44GN2_VhL_unAXciWhzWXjSx_3z7RftS2wP&amp;text=раковина%20с%20тумбой%20в%20леса"> <a href="https://market.yandex.ru/offer/OScXM5f4y4jPfr2Kc4hf3Q?clid=545&amp;cpc=zgyRxX09Dadux5U3SJpalOeIVYlcp2sZGrhj4ZbQAdC52WQeLl44ZjILEkjbQMbJIy2fcY3O796bQhr4PAr5C3g1Fw0KuzI2wpJXCtvER_MqR31Ie0C0jBhe8us8h5ETJ5e3Tawg_ETJwBqdGgYsMRrPyKYI7d0E-BZS5fOhwu3zd1EwsddWixsJiyDuA_Vh4e-TxbGUY7g3pU_t8AlZQ%2C%2C&amp;hid=7286537&amp;hyperid=354790112&amp;lr=213&amp;modelid=354790112&amp;nid=56306&amp;rs=eJw9kTtWQ0EMQylSpKaipk7h_yezI7ZDy2KxHB7dPT6yRho_f273r_fvG1ew2YMe2kdM03yYbbg0wCLD4UzDQScrCHLXI9qROWwBeYtgjtVox1x3noZVBidnDPfsWitBn7CvCoU9NJ7KwwVNSq0Gnqnx75md8KxeT8q_PBNToRc-LEYpl2e2NHIemX5bBI4UW5AdCtrE3ie4_BWFEF-X1ziDBwmuxgLSX5NfrmbJN0ShtvXNfV4aeaVhom05AZ04UNZwoQ65joS9fOVjKczd1z2yHHqtI2TK_kozHymOg0gcVo_yq3QEQRMD44GN2_VhL_unAXciWhzWXjSx_3z7RftS2wP&amp;text=раковина%20с%20тумбой%20в%20леса"> </a> </a>	шт.	1/10
04	Стул		<a href="https://www.techport.ru/katalog/products/mebel/ofisnaja-mebel/stulja-ikresla/ofisnye-kresla/stul-fabrikant-izokozhaisk-pv?rc=ym&amp;city=MSK&amp;utm_source=market.yandex.ru&amp;utm_medium=referral&amp;utm_term=807904&amp;utm_campaign=marketMSK&amp;openstat=bWFya2V0LnIhbmRleC5ydTlvQodGC0YPQuyDQpNCw0LHRgNC40LrQsNC90YIg0JjQt9C-ICjQutC-0LbQsCDQuNGB0LouIFBWiDEgKNGH0LXRgNC90YvQuSkgQkwpOy1NZ2hjVWYxUFh3OG5nTk9IODRJTkE7&amp;frommarket=http%3A%2F%2Fmarket.yandex.ru%2Fpartner&amp;ymclid=15897598257820631419600000"> <a href="https://www.techport.ru/katalog/products/mebel/ofisnaja-mebel/stulja-ikresla/ofisnye-kresla/stul-fabrikant-izokozhaisk-pv?rc=ym&amp;city=MSK&amp;utm_source=market.yandex.ru&amp;utm_medium=referral&amp;utm_term=807904&amp;utm_campaign=marketMSK&amp;openstat=bWFya2V0LnIhbmRleC5ydTlvQodGC0YPQuyDQpNCw0LHRgNC40LrQsNC90YIg0JjQt9C-ICjQutC-0LbQsCDQuNGB0LouIFBWiDEgKNGH0LXRgNC90YvQuSkgQkwpOy1NZ2hjVWYxUFh3OG5nTk9IODRJTkE7&amp;frommarket=http%3A%2F%2Fmarket.yandex.ru%2Fpartner&amp;ymclid=15897598257820631419600000"> </a> </a>	шт.	1
05	Стул мастера на колесах		<a href="https://nsk.madison.ru/catalog/parikmakherskoe-oborudovanie/stulya-dlyamasterov/stul-dlya-mastera-md-9017/"> <a href="https://nsk.madison.ru/catalog/parikmakherskoe-oborudovanie/stulya-dlyamasterov/stul-dlya-mastera-md-9017/"> </a> </a>	шт.	1
06	Этажерка косметологическая с полками		<a href="https://topzdrav.ru/products/stolik-kosmetologa-sk-01?piprm=68&amp;sid=97&amp;frommarket=&amp;ymclid=367962373358567847500006"> <a href="https://topzdrav.ru/products/stolik-kosmetologa-sk-01?piprm=68&amp;sid=97&amp;frommarket=&amp;ymclid=367962373358567847500006"> </a> </a>	шт.	1
			<a href="https://topzdrav.ru/products/stolik-kosmetologa-sk-01?piprm=68&amp;sid=97&amp;frommarket=&amp;ymclid=367962373358567847500006"> <a href="https://topzdrav.ru/products/stolik-kosmetologa-sk-01?piprm=68&amp;sid=97&amp;frommarket=&amp;ymclid=367962373358567847500006"> </a> </a>		

07	Таймер		<a href="https://elecomp.ru/taymyer-ts-104kukhonnyy/">https://elecomp.ru/taymyer-ts-104kukhonnyy/</a>	шт	1
08	Мусорное ведро		<a href="https://www.ozon.ru/context/detail/id/140926212/">https://www.ozon.ru/context/detail/id/140926212/</a>	шт.	1
09	Часы настенные		35см, механизм кварцевый	шт.	1








**ПЕРЕЧЕНЬ РАСХОДНЫХ МАТЕРИАЛОВ НА 1 УЧАСТНИКА**

№ п/п	Наименование	Фото оборудования или инструмента, или мебели	Технические характеристики оборудования, инструментов и ссылка на сайт производителя, поставщика	Ед. измерения	Необходимое колво
01	Одноразовые простыни SMS, 200х80, белые, поштучно, 20 шт./уп.		<a href="https://www.1-touch.ru/katalog/odnorazovaya-produktsiya/odnorazovie-prostyini/02-892">https://www.1-touch.ru/katalog/odnorazovaya-produktsiya/odnorazovie-prostyini/02-892</a>	упаковка	4
02	Простыня полиэтилен, для обёртывания 200х200 25 шт./уп.		<a href="https://www.1-touch.ru/katalog/odnorazovaya-produktsiya/odnorazovie-prostyini/00-140">https://www.1-touch.ru/katalog/odnorazovaya-produktsiya/odnorazovie-prostyini/00-140</a>	упаковка	2
03	Шапочка одноразовая «Шарлотка» 1Touch спанбонд, белая, 25 шт./уп.		<a href="https://www.1-touch.ru/katalog/odnorazovayaproduktsiya/shapochki/04-699">https://www.1-touch.ru/katalog/odnorazovayaproduktsiya/shapochki/04-699</a>	упаковка	2
04	Одноразовые тапочки, на жесткой антискользящей подошве, спанбонд 1 пара		<a href="https://www.1-touch.ru/katalog/odnorazovayaproduktsiya/tapochki/02-242">https://www.1-touch.ru/katalog/odnorazovayaproduktsiya/tapochki/02-242</a>	пара	2
05	Фартук из полиэтилена, прозрачный, 120х70 25 шт./уп.		<a href="https://www.1-touch.ru/katalog/odnorazovayaproduktsiya/fartuki/01-625">https://www.1-touch.ru/katalog/odnorazovayaproduktsiya/fartuki/01-625</a>	упаковка	2


06	Салфетки бумажные двухслойные, вытяжные, 100 шт./уп.		<a href="https://www.1-touch.ru/katalog/odnorazovayaproduktsiya/salfetki/00-274">https://www.1-touch.ru/katalog/odnorazovayaproduktsiya/salfetki/00-274</a>	упаковка	1
07	Дезинфицирующее средство для обработки рабочих поверхностей и оборудования, Эстилодез Спрей 750 мл.		нет на сайте	штука	1
08	Одноразовый халат "Кимоно", спанбонд, белый/бордо, 10 шт./уп.		нет на сайте	упаковка	2
09	Маска		<a href="https://www.1-touch.ru/katalog/odnorazovayaproduktsiya/maski/05-558">https://www.1-touch.ru/katalog/odnorazovayaproduktsiya/maski/05-558</a>	шт	2
10	Одноразовый топик с открытой спиной(бюстье) спанбонд 10 шт./уп		<a href="https://www.1-touch.ru/katalog/odnorazovayaproduktsiya/topiki/03-484">https://www.1-touch.ru/katalog/odnorazovayaproduktsiya/topiki/03-484</a>	упаковка	1
11	Перчатки (нитрил) размер XS		<a href="https://www.1-touch.ru/katalog/odnorazovayaproduktsiya/perchatki/03-305">https://www.1-touch.ru/katalog/odnorazovayaproduktsiya/perchatki/03-305</a>	упаковка	2
12	Перчатки (нитрил) размер S		<a href="https://www.1-touch.ru/katalog/odnorazovayaproduktsiya/perchatki/02-235">https://www.1-touch.ru/katalog/odnorazovayaproduktsiya/perchatki/02-235</a>	упаковка	2






13	Перчатки (нитрил) размер М		<a href="https://www.1-touch.ru/katalog/odnorazovayaproduktsiya/perchatki/02-234">https://www.1-touch.ru/katalog/odnorazovayaproduktsiya/perchatki/02-234</a>	упаковка	2
14	Шпатель (деревянный) 100 шт./уп.		<a href="https://www.1-touch.ru/katalog/kosmetika_i_aksessuary/s_hpateli/00-284">https://www.1-touch.ru/katalog/kosmetika_i_aksessuary/s_hpateli/00-284</a>	упаковка	3
15	Шпатель (пластиковый) для нанесения маски для тела, 21 см		<a href="https://www.1-touch.ru/katalog/kosmetika_i_aksessuary/s_hpateli/00-990">https://www.1-touch.ru/katalog/kosmetika_i_aksessuary/s_hpateli/00-990</a>	штука	1
16	Кисть для нанесения маски для лица (№03)		<a href="https://www.1-touch.ru/katalog/kosmetika_i_aksessuary/k_isti_pintsety/00-731">https://www.1-touch.ru/katalog/kosmetika_i_aksessuary/k_isti_pintsety/00-731</a>	штука	1
17	Кисть для нанесения маски для тела (№-8)		<a href="https://www.1-touch.ru/katalog/kosmetika_i_aksessuary/k_isti_pintsety/00-969">https://www.1-touch.ru/katalog/kosmetika_i_aksessuary/k_isti_pintsety/00-969</a>	штука	1
18	Миска пластиковая (диаметр 6 см)		<a href="https://www.1-touch.ru/katalog/kosmetika_i_aksessuary/miski_banochki/00-722">https://www.1-touch.ru/katalog/kosmetika_i_aksessuary/miski_banochki/00-722</a>	штука	1
19	Миска пластиковая (диаметр 10 см)		<a href="https://www.1-touch.ru/katalog/kosmetika_i_aksessuary/miski_banochki/05-014">https://www.1-touch.ru/katalog/kosmetika_i_aksessuary/miski_banochki/05-014</a>	штука	1
20	Миска пластиковая для воды (глубокая) d=22 см		<a href="https://www.1-touch.ru/katalog/kosmetika_i_aksessuary/miski_banochki/02-055">https://www.1-touch.ru/katalog/kosmetika_i_aksessuary/miski_banochki/02-055</a>	штука	1
21	Шпатель (пластиковый) 13 см, для нанесения маски для лица		<a href="https://www.1-touch.ru/katalog/kosmetika_i_aksessuary/s_hpateli/00-727">https://www.1-touch.ru/katalog/kosmetika_i_aksessuary/s_hpateli/00-727</a>	штука	1
22	Ватные палочки 200 шт./уп.		<a href="https://www.1-touch.ru/katalog/odnorazovaya-produktsiya/vatnaya-produktsiya/04-144">https://www.1-touch.ru/katalog/odnorazovaya-produktsiya/vatnaya-produktsiya/04-144</a>	упаковка	1




23	Диски косметические 120 шт./уп.		<a href="https://www.1-touch.ru/katalog/odnorazovaya-produktsiya/vatnaya-produktsiya/05-159">https://www.1-touch.ru/katalog/odnorazovaya-produktsiya/vatnaya-produktsiya/05-159</a>	упаковка	1
24	Салфетки Спанлейс 30x40 100 шт./уп.		<a href="https://www.1-touch.ru/katalog/odnorazovayaproduktsiya/salfetki/00-147">https://www.1-touch.ru/katalog/odnorazovayaproduktsiya/salfetki/00-147</a>	штука	4
25	Салфетки Спанлейс 20x20 100 шт./уп.		<a href="https://www.1-touch.ru/katalog/odnorazovayaproduktsiya/salfetki/00-144">https://www.1-touch.ru/katalog/odnorazovayaproduktsiya/salfetki/00-144</a>	штука	4
26	DGP TOTAL DISINFECTAN T "Тоталдез" - антисептиче ское средство, спрей для обработки рук и ступней ног 200мл		<a href="https://domix.pro/antisepticheskie-sredstva-totaldis/totaldis-antisepticheskoesredstvo-bez-spirta-sprey-200-ml/">https://domix.pro/antisepticheskie-sredstva-totaldis/totaldis-antisepticheskoesredstvo-bez-spirta-sprey-200-ml/</a>	штука	1
27	Халат вискозный или махровый		<a href="https://loreleya.ru/shop/vse-dlya-kosmetologa-massazhista-spa/odezhda-protsechnaya-zhenskaya/khalat-visk-seryy--spa/">https://loreleya.ru/shop/vse-dlya-kosmetologa-massazhista-spa/odezhda-protsechnaya-zhenskaya/khalat-visk-seryy--spa/</a>	штука	1
28	Масло массажное нейтральное Neutral Base Massage Oil (со шрифтом Брайля)		<a href="https://sci-tech.su/catalog/korreksiya_figury/maslo_massazhnoe_neytralnoe_neutral_base_massage_oil/">https://sci-tech.su/catalog/korreksiya_figury/maslo_massazhnoe_neytralnoe_neutral_base_massage_oil/</a>	штука	1
29	AQUAELLE, 60 антибактериаль ных, дезинфицирую щих влажных салфеток, MEDICAL.		<a href="https://www.ozon.ru/context/detail/id/167665505/">https://www.ozon.ru/context/detail/id/167665505/</a>	упаковка	1

30	Очищающее молочко		<a href="https://sci-tech.su/catalog/ochishchenie/ochishchayushchee_molochko/">https://sci-tech.su/catalog/ochishchenie/ochishchayushchee_molochko/</a>	штука	1
31	Скраб для лица		<a href="https://sci-tech.su/catalog/ochishchenie/skrab_dlya_litsa/">https://sci-tech.su/catalog/ochishchenie/skrab_dlya_litsa/</a>	штука	1
32	Увлажняющий тоник Hydrating Toner		<a href="https://sci-tech.su/catalog/uvlazhnenie/uvlazhnyayushchiy_tonik_hydrating_toner/">https://sci-tech.su/catalog/uvlazhnenie/uvlazhnyayushchiy_tonik_hydrating_toner/</a>	штука	1
33	Массажный SLN-крем для лица базовый Base Massage SLN Face Cream		<a href="https://sci-tech.su/catalog/massazh_litsa/massazhnyy_sln_krem_dlya_litsa_bazovyy_base_massage_sln_face_cream/">https://sci-tech.su/catalog/massazh_litsa/massazhnyy_sln_krem_dlya_litsa_bazovyy_base_massage_sln_face_cream/</a>	штука	1
34	Дневной крем для комбинированной кожи		<a href="https://sci-tech.su/catalog/uvlazhnenie/dnevnoy_krem_dlya_kombinirovannoy_kozhi/">https://sci-tech.su/catalog/uvlazhnenie/dnevnoy_krem_dlya_kombinirovannoy_kozhi/</a>	штука	1
35	Ревитализирующая крем- маска для всех типов кожи JANSSEN COSMETICS		<a href="https://janssen cosmetics.ru/moor_cream_mask.phtml">https://janssen cosmetics.ru/moor_cream_mask.phtml</a>	штука	1
36	Себорегулирующая очищающая маска JANSSEN COSMETICS		<a href="https://janssen cosmetics.ru/purifying_mask.phtml">https://janssen cosmetics.ru/purifying_mask.phtml</a>	штука	1
37	Энзимный пилинг ENZYME PEELING		<a href="https://sci-tech.su/catalog/pilingi/enzimnyy_piling_enzyme_peeling/">https://sci-tech.su/catalog/pilingi/enzimnyy_piling_enzyme_peeling/</a>	штука	1
38	Маска регенерирующая с природным эластином и бетакаротином. Велиния		<a href="https://velinia.ru/maska-regeneriruyushchaya-s-prirodnymelastinom-i-beta-karotinom">https://velinia.ru/maska-regeneriruyushchaya-s-prirodnymelastinom-i-beta-karotinom</a>	штука	1

39	Шоколадная крем-маска для тела. Велиния		<a href="https://velinia.ru/maska-fruktovoyagodnaya-dlya-tela">https://velinia.ru/maska-fruktovoyagodnaya-dlya-tela</a>	штука	1
----	---	---	---	-------	---

40	Скраб для тела		<a href="https://sci-tech.su/catalog/ochishchenie/skrab_dlya_tela/">https://sci-tech.su/catalog/ochishchenie/skrab_dlya_tela/</a>	штука	1
41	Крем для тела, увлажняющий		<a href="https://sci-tech.su/catalog/uvlazhnenie/krem_dlya_tela_uvlazhnyayushchiy/">https://sci-tech.su/catalog/uvlazhnenie/krem_dlya_tela_uvlazhnyayushchiy/</a>	штука	1
42	Подставка для кистей		<a href="https://www.irisk.ru/catalog/6026/91275/">https://www.irisk.ru/catalog/6026/91275/</a>	штука	1
43	Аппарат ультразвукового пилинга		<p><u>Источник питания аккумулятор</u>  <u>Емкость аккумулятора 600 мА·ч</u>  <u>Мощность 0.8 Вт</u>  <u>(с возможностью работы от зарядки без прямого подключения в розетку в момент выполнения конкурсного задания )</u></p> <p><a href="https://gezatone.ru/catalog/bio-sonic-800-ultrazvukovoy-pribor-dlya-ukhoda-zakozhey-litsa-gezatone.html?utm_term=1301182M">https://gezatone.ru/catalog/bio-sonic-800-ultrazvukovoy-pribor-dlya-ukhoda-zakozhey-litsa-gezatone.html?utm_term=1301182M</a></p>	шт.	1
44	Массажная варежка/перчатка		<p><a href="https://yandex.ru/products/offer/uLIZPqwkbmK1VL2-1tnmCQ?retpath=%2Fsearch%3Ftext%3D%25D0%25BC%25D0%25B0%25D1%2581%25D1%2581%25D0%25B0%25D0%25B6%25D0%25BD%25D0%25B0%25D1%258F%2520%25D0%25B2%25D0%25B0%25D1%2580%25D0%25B5%25D0%25B6%25D0%25BA%25D0%25B0%2520%25D0%25BB%25D0%25B0%25D0%25B1%25D0%25BE%25D1%2580%25D0%25B0%25D1%2582%25D0%25BE%25D1%2580%25D0%25B8%25D1%258F%2520%25D0%25BA%25D1%2583%25D0%25B7%25D0%25BD%25D0%25B5%25D1%2586%25D0%25BE%25D0%25B2%25D0%25B0">https://yandex.ru/products/offer/uLIZPqwkbmK1VL2-1tnmCQ?retpath=%2Fsearch%3Ftext%3D%25D0%25BC%25D0%25B0%25D1%2581%25D1%2581%25D0%25B0%25D0%25B6%25D0%25BD%25D0%25B0%25D1%258F%2520%25D0%25B2%25D0%25B0%25D1%2580%25D0%25B5%25D0%25B6%25D0%25BA%25D0%25B0%2520%25D0%25BB%25D0%25B0%25D0%25B1%25D0%25BE%25D1%2580%25D0%25B0%25D1%2582%25D0%25BE%25D1%2580%25D0%25B8%25D1%258F%2520%25D0%25BA%25D1%2583%25D0%25B7%25D0%25BD%25D0%25B5%25D1%2586%25D0%25BE%25D0%25B2%25D0%25B0</a></p>	шт	1
45	Одноразовые трусы женские бикини с рюшей, бордо		<a href="https://www.1-touch.ru/katalog/odnorazovayaproduktsiya/trusyi/01-561">https://www.1-touch.ru/katalog/odnorazovayaproduktsiya/trusyi/01-561</a>	упаковка	1

	10 шт./уп				
РАСХОДНЫЕ МАТЕРИАЛЫ, ОБОРУДОВАНИЕ И ИНСТРУМЕНТЫ, КОТОРЫЕ УЧАСТНИКИ ДОЛЖНЫ ИМЕТЬ ПРИ СЕБЕ (при необходимости)					
№ п/п	Наименование	Фото расходных материалов	Технические характеристики оборудования, инструментов и ссылка на сайт производителя, поставщика	Ед. измерения	Необходимо колво

01	Костюм для массажа, женский / мужской		<a href="https://mdk.ru.net/index.php?route=product/product&amp;path=127&amp;product_id=1012">https://mdk.ru.net/index.php?route=product/product&amp;path=127&amp;product_id=1012</a> <a href="https://mdk.ru.net/muzhskaya-medicinskaya-odezhda/topymuzhskie/ww670-top-muzhskoj-cherokee-workwear-wht">https://mdk.ru.net/muzhskaya-medicinskaya-odezhda/topymuzhskie/ww670-top-muzhskoj-cherokee-workwear-wht</a>	комплект	1
02	Обувь медицинская с фиксированной пяткой		<a href="https://www.medicalserviceplus.ru/shop/medicinskaya-obuv/slipony/LG250.html">https://www.medicalserviceplus.ru/shop/medicinskaya-obuv/slipony/LG250.html</a>	пара	1
03	Полотенце большое 100*180 см или 155*200		<a href="https://www.dompolotentsa.ru/dlya-otelya/420-polotence-makhrovoe-400-gm2-cvetnoe.html#/10-cvet-krasnyj/41plotnost-400_gr_m2/46-bordyrkosichka/31-razmer-100kh180">https://www.dompolotentsa.ru/dlya-otelya/420-polotence-makhrovoe-400-gm2-cvetnoe.html#/10-cvet-krasnyj/41plotnost-400_gr_m2/46-bordyrkosichka/31-razmer-100kh180</a>	шт.	2
04	Полотенце маленькое 40*70 см или 50*90 см		<a href="https://www.dompolotentsa.ru/dlya-otelya/420-polotence-makhrovoe-400-gm2-cvetnoe.html#/10-cvet-krasnyj/41plotnost-400_gr_m2/46-bordyrkosichka/31-razmer-100kh180">https://www.dompolotentsa.ru/dlya-otelya/420-polotence-makhrovoe-400-gm2-cvetnoe.html#/10-cvet-krasnyj/41plotnost-400_gr_m2/46-bordyrkosichka/31-razmer-100kh180</a>	шт.	2
05	Маска		<a href="https://www.1-touch.ru/katalog/odnorazovayaproduktsiya/maski/05-558">https://www.1-touch.ru/katalog/odnorazovayaproduktsiya/maski/05-558</a>	шт	2
06	Материалы для антуража по выбранной участником тематике	Импровизация На усмотрение участника	<u>На усмотрение участника.</u> (при подготовке антуража нельзя использовать: продукты питания, огонь, сильнопахнущие средства, колющие и режущие предметы, а также живые цветы).	На усмотрение участника	На усмотрение участника




#### РАСХОДНЫЕ МАТЕРИАЛЫ И ОБОРУДОВАНИЕ, ЗАПРЕЩЕННЫЕ НА ПЛОЩАДКЕ



№ п/п	Наименование	Фото расходных материалов	Технические характеристики оборудования, инструментов и ссылка на сайт производителя, поставщика	Ед. измерения	Необходимо колво
01	Свечи		запрещено использовать любые виды данного наименования с использованием огня	шт.	

02	Аромалампы		запрещено использовать любые виды данного наименования с использованием сильно пахнущих и ароматических средств	шт.	
03	Косметические средства		запрещено использовать любые виды данного наименования с использованием сильно пахнущих и ароматических средств	шт.	
04	Инструменты		Запрещено использовать инструменты, которые не включены в инфраструктурный лист	шт	
<b>ДОПОЛНИТЕЛЬНОЕ ОБОРУДОВАНИЕ, ИНСТРУМЕНТЫ КОТОРОЕ МОЖЕТ ПРИВЕСТИ С СОБОЙ УЧАСТНИК</b>					
№ п/п	Наименование	Фото расходных материалов	Технические характеристики оборудования, инструментов и ссылка на сайт производителя, поставщика	Ед. измерения	Необходимо количество

01	Средства для антуража		Аксессуары для создания атмосферы во время проведения процедуры	комплект	1
02	Слуховой аппарат или индивидуальные наушники		Для участников с проблемами слуха	шт	1
03	Кресло-коляска		Для участников с нарушением ОДА	шт	1
04	Программа NVDA (клавиатура со шрифтом Брайля)		Для незрячих участников	шт	1
05	Трость		Для незрячих и слабовидящих участников	шт	1

**ОБОРУДОВАНИЕ НА 1-ГО ЭКСПЕРТА (конкурсная площадка)**

№ п/п	Наименование	Фото необходимого оборудования или инструмента, или мебели	Технические характеристики оборудования, инструментов и ссылка на сайт производителя, поставщика	Ед. измерения	Необходимо количество
01	Стол офисный		1400x600x750	шт.	1/2
02	Стул офисный		Размеры: 55x80	шт.	1
03	Ноутбук		На усмотрение организаторов	шт.	1/3

04	Музыкальное оборудование		на усмотрение организаторов	комплект	1/всех
05	TV плазма на подставке		на усмотрение организаторов	комплект	1/всех

**РАСХОДНЫЕ МАТЕРИАЛЫ НА 1 Эксперта (при необходимости)**

№ п/п	Наименование	Фото расходных материалов	Технические характеристики оборудования, инструментов и ссылка на сайт производителя, поставщика	Ед. измерения	Необходимое колво
-------	--------------	---------------------------	--	---------------	-------------------

01	Планшет		<a href="https://www.komus.ru/katalog/papki-isistemy-arkhivatsii/papki-planshety/papka-planshet-attache-a4kartonnaya-krasnaya-bez-kryshki/p/423818/?from=block-301-6">https://www.komus.ru/katalog/papki-isistemy-arkhivatsii/papki-planshety/papka-planshet-attache-a4kartonnaya-krasnaya-bez-kryshki/p/423818/?from=block-301-6</a>	шт.	1
02	Ручка шариковая		<a href="https://www.komus.ru/katalog/ruchkikarandas-hi-markery/sharikovyeruchki/ruchki-sharikovye-avtomaticheskie/ruchka-sharikovaya-odnorazovaya-avtomaticheskaya-bic-round-stic-clic-sinyaya-tolshhina-linii-0-4mm-p/614075/?from=block-301-19">https://www.komus.ru/katalog/ruchkikarandas-hi-markery/sharikovyeruchki/ruchki-sharikovye-avtomaticheskie/ruchka-sharikovaya-odnorazovaya-avtomaticheskaya-bic-round-stic-clic-sinyaya-tolshhina-linii-0-4mm-p/614075/?from=block-301-19</a>	шт.	1
03	Бумага А4		<a href="https://www.komus.ru/katalog/bumagai-bumazhnye-izdeliya/bumaga-dlyaofisnoj-tehniki/formatnaya-bumaga/bumaga-formatnaya-belayadlya-ofisnoj-tehniki/bumaga-dlya-ofisnoj-tehniki-svetocopy-a4-marka-c-80-g-kv-m-500-listov-p/13500/?from=block-301-1">https://www.komus.ru/katalog/bumagai-bumazhnye-izdeliya/bumaga-dlyaofisnoj-tehniki/formatnaya-bumaga/bumaga-formatnaya-belayadlya-ofisnoj-tehniki/bumaga-dlya-ofisnoj-tehniki-svetocopy-a4-marka-c-80-g-kv-m-500-listov-p/13500/?from=block-301-1</a>	пачка	1/10

**ОБЩАЯ ИНФРАСТРУКТУРА КОНКУРСНОЙ ПЛОЩАДКИ (при необходимости)**

Дополнительное оборудование, средства индивидуальной защиты



№ п/п	Наименование	Фото необходимого оборудования, средства индивидуальной защиты	Технические характеристики оборудования, инструментов и ссылка на сайт производителя, поставщика	Ед. измерения	Необходимое колво
01	Стол для музыкального оборудования		на усмотрение организаторов	шт	1
02	Стол		на усмотрение организаторов	шт	4
03	Стул		на усмотрение организаторов	шт	20
04	Огнетушитель углекислотный ОУ-1		на усмотрение организаторов	шт	1

05	Удлинитель		на усмотрение организаторов	шт	3
06	Кулер		на усмотрение организаторов	шт	2
07	Тумба с раковиной, ГВС и ХВС		<a href="https://market.yandex.ru/offer/OScXM5f4y4jPfr2Kc4hf3Q?clid=545&amp;cpc=zgyRxX09Dadux5U3SJpalOeIVYlcp2sZGrhj4ZbQAdC52WQeLi44ZjILEkjbQmbJiy2fcY3O796bQhr4PAr5C3g1Fw0KuzI2wpJXCtvER_MqR31Ie0C0jBhe8us8h5ETJ5e3Tawg_ETJwBqdGgYsMRrPyKYI7d0E-BZS5fOhwu3zd1EwsddWixsJiyDuA_Vh4e-TxbGUY7g3pU_t8AlZO%2C%2C&amp;hid=7286537&amp;hyperid=354790112&amp;lr=213&amp;modclid=354790112&amp;nid=56306&amp;rs=eJw9kTtWQ0EMQylSpKaipk7h_yezI7ZDy2KxHB7d">https://market.yandex.ru/offer/OScXM5f4y4jPfr2Kc4hf3Q?clid=545&amp;cpc=zgyRxX09Dadux5U3SJpalOeIVYlcp2sZGrhj4ZbQAdC52WQeLi44ZjILEkjbQmbJiy2fcY3O796bQhr4PAr5C3g1Fw0KuzI2wpJXCtvER_MqR31Ie0C0jBhe8us8h5ETJ5e3Tawg_ETJwBqdGgYsMRrPyKYI7d0E-BZS5fOhwu3zd1EwsddWixsJiyDuA_Vh4e-TxbGUY7g3pU_t8AlZO%2C%2C&amp;hid=7286537&amp;hyperid=354790112&amp;lr=213&amp;modclid=354790112&amp;nid=56306&amp;rs=eJw9kTtWQ0EMQylSpKaipk7h_yezI7ZDy2KxHB7d</a>	шт	1


			<a href="https://market.yandex.ru/offer/PT6yRho_f273r_fvG1ew2YMe2kdM03yYbbg0wCLD4UzDQScrCHLXI9qROWwBeYtgjtVox1x3noZVBidnDPfsWitBn7CvCoU9NJ7KwwVNSq0Gnqnx75md8KxeT8q_PBNTORc-LEYpl2e2NHlemX5bBI4UW5AdCtrE3ie4BWFEF-X1ziDBwmuxgLsX5NfrmbJN0ShtvXNfV4aeaVhom05AZ04UNZ-woQ65joS9fOVjKczd1z2yHHqtI2TK_kozHymOg0gcVo_yq3QEQR-MD44GN2_VhL_unAXciWhzWXjSx_3z7RftS2wP&amp;text=раковина%20с%20тумбой%20в%20леруа">PT6yRho_f273r_fvG1ew2YMe2kdM03yYbbg0wCLD4UzDQScrCHLXI9qROWwBeYtgjtVox1x3noZVBidnDPfsWitBn7CvCoU9NJ7KwwVNSq0Gnqnx75md8KxeT8q_PBNTORc-LEYpl2e2NHlemX5bBI4UW5AdCtrE3ie4BWFEF-X1ziDBwmuxgLsX5NfrmbJN0ShtvXNfV4aeaVhom05AZ04UNZ-woQ65joS9fOVjKczd1z2yHHqtI2TK_kozHymOg0gcVo_yq3QEQR-MD44GN2_VhL_unAXciWhzWXjSx_3z7RftS2wP&amp;text=раковина%20с%20тумбой%20в%20леруа</a>		
08	Линолеум		на усмотрение организаторов нейтрального цвета. Важно, чтобы напольное покрытие было устойчиво к мытью и обработке дез.средствами	кв.м.	площадь площадки
09	Аптечка		на усмотрение организаторов	шт	1

### ПЕРЕЧЕНЬ ОБОРУДОВАНИЯ ДЛЯ КОМНАТЫ ЭКСПЕРТОВ

Перечень оборудования, мебель, канцелярия и т.п.

№ п/п	Наименование	Фото расходных материалов	Технические характеристики оборудования, инструментов и ссылка на сайт производителя, поставщика	Ед. измерения	Необходимое колво
01	Вешалка напольная или настенная в комнате экспертов (оргкомитет)		на усмотрение организаторов	шт	1
02	Стол		на усмотрение организаторов	шт	2



03	Стул		на усмотрение организаторов	шт	5
----	------	---	-----------------------------	----	---


**КОМНАТА УЧАСТНИКОВ (раздевалки для мужчин, для женщин)**

Перечень оборудования, мебель, канцелярия и т.п.

№ п/п	Наименование	Фото необходимого оборудования или инструмента, или мебели, или расходных материалов	Технические характеристики оборудования, инструментов и ссылка на сайт производителя, поставщика	Ед. измерения	Необходимое колво
01	Вешалка напольная или настенная в раздевалке для участников		на усмотрение организаторов	шт	3
02	Стол		на усмотрение организаторов	шт	2
03	Стул		на усмотрение организаторов	шт	10

**ДОПОЛНИТЕЛЬНЫЕ ТРЕБОВАНИЯ К ПЛОЩАДКЕ/КОММЕНТАРИИ**

Количество точек электропитания и их характеристики, количество точек интернета и требования к нему, количество точек воды и требования (горячая, холодная)

№ п/п	Наименование	Наименование необходимого оборудования или инструмента, или мебели	Технические характеристики оборудования, инструментов и ссылка на сайт производителя, поставщика	Ед. измерения	Необходимое колво
01	Электричество		220 Вт (Для подключения музыкальной аппаратуры, ноутбука и МФУ)	шт	4
02	Интернет WIFI		WIFI или проводной на ноутбук от 10 Mbit	шт	1
03	Мойка, ХВС+ГВС		для установки и использования в демонстрационном открытом кабинете массажа	шт	1
04	Канализация (сток воды)		для установки и использования в демонстрационном открытом кабинете массажа	шт	1
05	Локтевой дозатор для мыла и антисептика		для установки и использования в демонстрационном открытом кабинете массажа <a href="https://sanova.ru/product/klimi-x-2269-loktevoy-dozator-dlya-dezsvredstv-1-l-bez-kartridzha/">https://sanova.ru/product/klimi-x-2269-loktevoy-dozator-dlya-dezsvredstv-1-l-bez-kartridzha/</a>	шт	2



06	Диспенсер для одноразовых полотенец		<a href="https://www.tork.ru/product/551000/dispenser/hand-towel">https://www.tork.ru/product/551000/dispenser/hand-towel</a>	шт	1
----	-------------------------------------	--	---	----	---

*Примечание: Косметические средства, расходные материалы, а также оборудование могут быть заменены на аналоги*

#### 4. Минимальные требования к оснащению рабочих мест с учетом основных нозологий

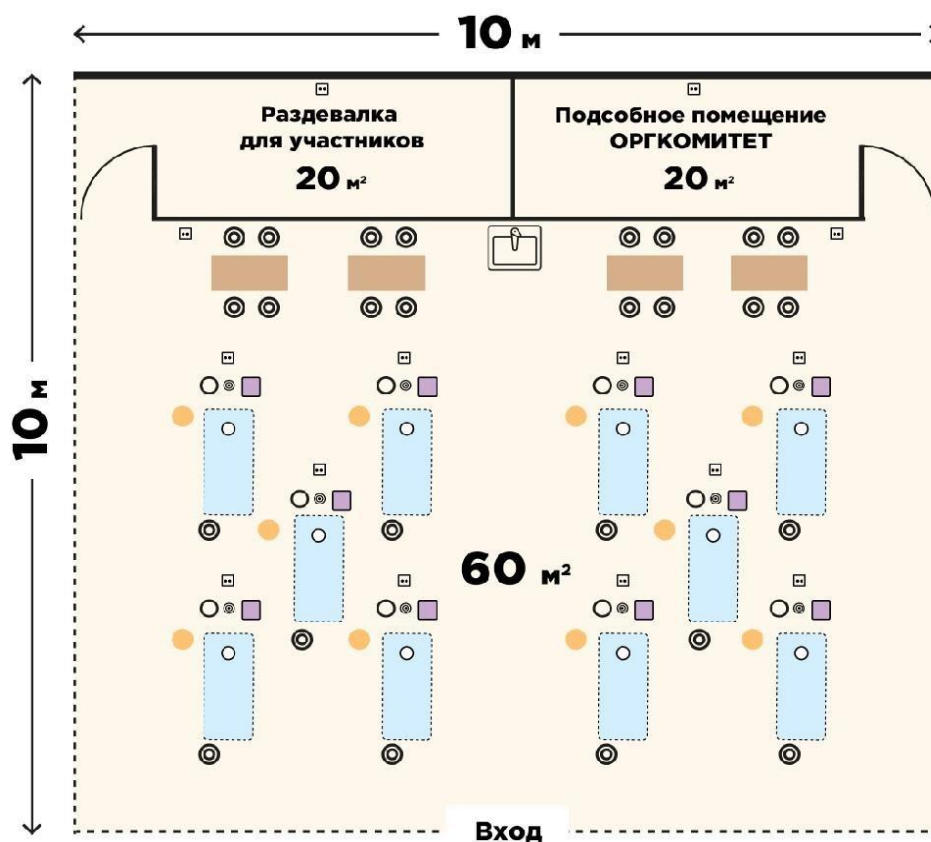
Наименование нозологии	Площадь, м.кв.	Ширина прохода между рабочим и местами, м.	Специализированное оборудование, количество.*
Рабочее место участника с нарушением слуха	6 кв.м	2 м	<p>Во время выполнения конкурсного задания участник с нарушением слуха может использовать слуховой аппарат или индивидуальные наушники.</p> <p>Эксперт времени использует карточки-тайминга для демонстрации участнику оставшегося времени до окончания конкурсного задания (например: начали , 30 минут, 20 минут, 10 минут, 5 минут, 3 минуты, 2 минуты, 1 минута, стоп).</p> <p>При необходимости предоставляется стул рядом с рабочим местом для сурдопереводчика.</p>
Рабочее место участника с нарушением зрения	6 кв.м	2 м	<p>Для конкурсантов с нарушением зрения предоставляется массажное масло с нанесением шрифта Брайля.</p>
Рабочее место участника с нарушением ОДА	10 кв.м	2 м	<p>Для участника с ОДА предоставляется стол с автоматическим гидроподъемником на пульте управления (по предварительному запросу).</p> <p>На косметологический стол предусмотрено крепление для трости участника с нарушением ОДА.</p>
Рабочее место участника с соматическими заболеваниями	6 кв.м	2 м	<p>Специальные условия не требуются</p>

<b>Рабочее место участника с ментальными и нарушениями</b>	<b>6 кв.м</b>	<b>2 м</b>	Для участников с ментальными нарушениями предполагается выступление без использования электрического оборудования (аппаратные процедуры).
--	---------------	------------	---

**5. Схема застройки соревновательной площадки**

- на 10 рабочих мест (школьники)
- на 10 рабочих мест (студенты)
- на 10 рабочих мест (специалисты)

# Прикладная эстетика



## Условные обозначения

	— Массажный стол/кушетка		— Стул
	— Раковина		— Ведро мусорное
	— Косметологический стол		— Лампа-лупа
	— Косметологический стул		— Розетки
	— Стол		

**Общая площадь застройки 100 кв.м**

Зона проведения соревнований – 60 кв. м (из расчёта 6 кв.м на 1 рабочее место)

Подсобное помещение/комната экспертов – 20 кв.м

Раздевалка для конкурсантов – 20 кв.м

## **6. Требования охраны труда и техники безопасности**

### Требования по охране труда перед началом работы:

- надеть чистую рабочую одежду и специальную обувь;
- снять на время работы браслеты, часы, кольца, цепочки;
- проверить соответствие рабочего места требованиям безопасности;
- при необходимости привести его в порядок, убрать посторонние предметы, освободить подходы к оборудованию, мебели;
- использование неисправного оборудования, мебели и инвентаря не допускается.

- в качестве моделей выступают волонтеры старше 18 лет при условии отсутствия противопоказаний к проведению процедуры. Подписание согласия на проведение процедуры обязательно.

- основные противопоказания: кожные инфекции; аллергии; гиперчувствительность кожи; тромбоз глубоких вен; гипертония; острые инфекционные заболевания или обострение хронических; онкологические заболевания.

- состояние кожных покровов модели должно быть чистое, без признаков кожных заболеваний, без нарушений целостности кожных покровов, больших пигментных пятен, бородавок, воспалительных процессов и т. п.

- не допускается пирсинг в области проведения процедуры

- в обязанности модели входит информирование конкурсантов об особенностях своего организма в целях правильной диагностики состояния кожных покровов и показаний/противопоказаний к массажу и косметическим средствам

- внешний вид модели должен соответствовать эстетическим требованиям чемпионата, проводимого на открытой для зрителей площадке

- модель не может без разрешения главного эксперта комментировать процесс процедуры

- для модуля 1 Профессиональный косметический уход за лицом модель должна быть с макияжем, а именно нанесена декоративная косметика: губная помада, тушь, тональное средство (пудра)

### Требования по охране труда при выполнении работы

- выполнять только ту работу, которая входит в круг профессиональных обязанностей и которой обучены в соответствии с выбранной компетенцией;

- использовать оборудование и инструменты только для тех работ, для которых они предназначены;

- использованное белье убирать после каждого клиента в специально отведенное место;

- не загромождать проходы к другим рабочим местам, пути эвакуации;

- не накапливать на рабочем месте использованную одноразовую продукцию;

- применение самодельных косметических средств не допускается;

- на парфюмерно-косметические средства, используемые в работе, должны быть документы, удостоверяющие их безопасность;

- не допускается присутствие на рабочем месте посторонних лиц.

- не допускаются переговоры между участниками

- не допускается бег на площадке

### Требования по охране труда по окончании работы

- убрать рабочее место после проведенной процедуры;
- сообщить главному эксперту обо всех неисправностях, возникших во время работы для принятия мер по их устранению;
- вымыть руки водой с моющим средством и обработать антисептиком.

### Требования по охране труда в аварийных ситуациях

При возникновении аварийной ситуации эстетист обязан:

- остановить работу;
- обратиться к главному эксперту, ответственному за безопасность;
- возобновление работы допускается только после устранения причин, приведших к аварийной ситуации и (или) несчастному случаю;

В случае возникновения пожара или возгорания необходимо:

- прекратить работу;
- позвонить 01
- при угрозе здоровью и (или) жизни немедленно покинуть место пожара по путям эвакуации.

### **Дисквалификация и исключение**

Нарушениями, приводящими к дисквалификации тех или иных лиц, считаются:

1. использование в соревновании запрещенных материалов или инструментов;
2. проявление у модели аллергической реакции и других патологических состояний, произошедшее в процессе проведения процедуры;
3. невыполнение участниками распоряжений экспертного состава;
4. опоздание к началу соревнований;
5. грубые нарушения участником правил безопасности работы с оборудованием, способные нанести вред здоровью модели;
6. непристойное поведение или действия, наносящие ущерб интересам соревнования ;
7. самостоятельное покидание зоны соревнования;
8. нахождение в состоянии алкогольного или наркотического опьянения;
9. нарушения экспертами кодекса профессиональной этики.

Решение о дисквалификации участника и /или эксперта может быть принято экспертами коллегиально. Исключение из соревнований предусмотрено в случае неявки или опоздания участника. Любой участник, исключенный или дисквалифицированный в течение соревнования, теряет право на получение любых наград, предусмотренных оргкомитетом VIII регионального чемпионата «Абилимпикс».